





## Uszczelki do okien i drzwi drewnianych

### Uszczelki do drzwi drewnianych

Przeznaczone są do montażu w drzwiach drewnianych, zarówno wewnętrznych jak też zewnętrznych. Wykonane z tworzyw TPS lub TPA. Są one zgrzewane, co pozwala na wykonanie szczelnych naroży.

Uszczelki do drzwi drewnianych – materiał TPA							
Przekrój	Oznaczenie	Szerokość felcu [mm] [a]	Szerokość rowka [mm] [b]	Głębokość rowka [mm] [c]	Luz po zamknięciu [mm] [d]	Pakowanie	
						Karton [m]	Paleta [m]
	KDA-14	12	4	6	5	100	3 200
	KDA-26	12	4	6	5	150	4 800
	KDA-49	18	5	8	5	150	2 100
	KDA-45	11	3	6	6	150	4 800

